

# 出会い・発見・創造展NEWS

## 一年長

創造展でどんなことをしたいのか子ども達に聞くと、いろいろな考えがたくさん出てきました。その中から「お祭り」について思いを膨らめ、自分達のやっていたこと考えたり、様々な材料や作り方を言試したりしながら活動しています。

### 《みんなが知っているお祭ってどんなもの?》

お祭りでどんなことをするのか? どんな物があるのかな? と言を聞いていくと、経験したことや知っていることを、友達の前で伝える姿が見られました。



お祭りで神様に感謝を伝えるためにするんだよ

だから神様がいる神社でやるんだよ

花火にはいろいろな形や名前があることを知り、「見たことある」「色がすてきだね」と驚いていました。

### 大きなやぐらを作ろう

「広場の真ん中に太鼓が乗っている舞台がある?」「まるくなくて盆踊りをしたりするよ」というアイデアから大きなやぐらを作りました。



1枚1枚丁寧に貼ったよ



ここのサリ面白いね



やぐらの中の壁はいろんな模様でいっぱい!



食卓切りにも挑戦! 細かいサリを貼ることも上手にできるようになりました



「とよこしや音頭」の足踊りもみんな練習しているよ。楽しんだね!

### 火丁ろう作り

火丁ろう作りでは個人絵の具を使って色を混ぜて作り、紙を染めていきました。



どんな模様にしようかな



色がにびときれい!

細かく色を混ぜて描きたい模様に合わせて筆の太さも変えていったよ



### ちょうちん

お祭りといえば「ちょうちん!」好きな色の画用紙を切り、自分で考えたオリジナルマークを描いて表現しました。



かわいマークができたね



全部の太さが同じになるように切ったよ



わあ〜すごい! こんな物になるんだ! 新しい発見だね

### いろいろな楽器

お祭りで「どんな音が聞こえるのかな?」とイメージし、幼稚園にある楽器を鳴らしたり、空き箱を使って音を再現したりして楽しんでいます。



この箱、太鼓を作るのにぴったり!



和太鼓、鳴子、ちやんちきなど昔からある楽器を口ずかして遊んだよ。面白い音がするね!



「ちやんちき」のリズムに乗ってみんな演奏楽しんだね!

### こんな花火があったらいいな

グループの友達と「こんな花火があったらいいな」とイメージを膨らめ、思いを伝え合いながら色や形を工夫して作りました。



実際に紙を切って置いてみたよ。大きな花火になりそう!



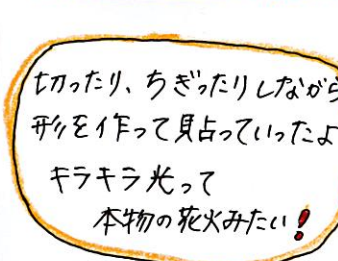
どんな花火がいい? みんなで相談したよ



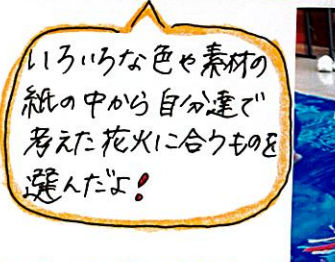
白いクレパスで見本と同じように下書きをしたよ。折り紙を貼るのが楽しんだね



みんな役割分担して描いたよ



切ったり、ちぎったりしながら形を作って見比べていったよ。キラキラ光って本物の花火みたい!



いろいろな色や素材の紙の中から自分で考えた花火に合うものを選んだよ!

### 屋台 - 食べ物・ゲーム

クラスでグループに分かれアイデアを出し合いながら活動しています。



こんなサリはどうか? 絵で描いてイメージを共有しています



3段にしたのがいいかな? こうやって叩いたらうまくいくかも! 方法を言試しながら作っています

# 出会い・発見・創造展 NEWS

## 一年中一



「お祭り」という年長さんのやってみたい思いをみんなに伝え、「お祭り、てどんなかな？」とイメージをふくらませていきました。  
 (花火) (チョコバナナ) (かき氷) (わにめめ) (りんごめめ) (ちゅうちん) など経験したことの思ひ浮かべ、みんなの前で伝えてくれました。その思いの中からやってみたい事を決めていき友達と一緒に楽しめるよう活動を進めています。

始めに、お祭りがわくわくするよなキャラクター作りをしました!



ふわちゃんに  
はってきた!



### お祭りのキャラクター



ふわちゃん  
(わにめめのふわふわ)

チョコバナナくん  
(チョコがおいしいよ)

いちごチョコが  
たっぷりに  
しよね!



「かわいいね〜」と親しみをもち名前を呼んでいます!



丁寧に  
見とっていったよ

くちも  
ふわふわの  
形にしよ



### お祭りゴロゴロ コースター

キャラクターたちが街→森→お祭り会場へ行く楽しいコースターをみんなでお話して作りました。



### ジュワジュワ ゴロゴロゲーム

いろいろな方向に転がるコースも作ってみたいと玉を転がしながら楽しくコースを考えて作りしました。



### 個人作品作り

お祭りのキャラクターも一人一人が考えました。イメージ豊かなキャラクターが出来上がりそう! 何の食べ物キャラクターかな?!



このくらいの  
大きさは  
どうかな?  
イメージを  
ふくらませていき!



滑ってる?  
でも、  
落ちちゃうよ!  
どうしたらいいかな?  
考えてみよう!



みんなが  
玉が転がる  
道も考えて  
いるよ!  
考える時間も  
大切にしていこう



うまく  
転がって  
いくかな?  
試しながら  
楽しんでいこうね!



じっくりと  
作っているね



ガードレールが  
必要!  
みんなが  
見守ってるね



木のコースが  
出来て  
きたね



「やった!  
こっちまで  
転がった!」  
大喜びだね



みんなが  
いろいろな  
所から  
転がして  
みたよ



考えた絵も  
見ながら  
作っているよ

どの作品も  
思いが詰まっているね



怪手には  
みんなが  
住んで  
いるよ!



「どの橋に  
しようかな?」  
絵本を見ながら  
考え中



一枚一枚  
丁寧に  
見とっていたね



ジュワジュワに  
はってきた!  
思いが  
形にはって  
きたね



一緒に  
転がすと  
楽しいね!




「これ  
逆だよ!  
気が付いて  
友達に声を  
かけていたね  
友達のかかわりも  
大切にしています



「花火、ほいほい  
キラキラ作って  
嬉しそう  
だったね



「せーの」で  
転がすと  
どうなるかな?



うまく転がっていくよ 何度も試し  
喜び合いながら進めていきました。  
達成感を味わっていたね。

一人一人が持っている  
豊かな発想が表現できる  
よう援助していきました。  
どれも素敵だね!



# 出会い・発見・創造展 NEWS

## - 年少・満3歳 -

子どもたちに「お祭り」に行ったことがあるかな？と問いかけると、行ったことがある子もいない子もいましたが、「楽しいことたくさんある場所」というイメージをもっているようでした。「神様にお礼をすること」「たくさん食べ物食べられること」「願うこと」など「お祭りをする意味」があることを伝え、子どもたちと「お祭り」にあったらいいな！と思うものを作っています。

### 花火を打ち上げると夜空を作ろう！

「お祭りでは花火が上がるよ！」という子どもたちの声から夜空に打ち上がる花火を作ることになりました。

筆を使って夜空を作ろう！

～黒や藍色の絵の具の塗り広げをしました～



大きな紙に描くと楽しいな～！



大きな紙にみんなが力を合わせて色を塗ろう！



だんだん夜の空になってきたね！



自分の顔を描いて花火にしよう！

～蛍光色の絵の具を使って自分の顔を描き、夜空に打ち上がる花火にします～



今までの絵の具とは違うステキな色だね！



私の顔はどんなかな？



ペタペタ... 手でどんな形かな？

### 海にいる生き物を作ってみよう！

「お祭りでは金魚すくいができるよ！」と教えてくれた子どもたち。いろいろな魚がすくえたりステキ！というアイデアが出たので、いろいろな海にいる生き物をはりきって作っています。



しんぱんして面白いね！

～新聞紙を広げてマントにしたり、寝てみたり、折ってみたり、丸めたり、ちぎったり... いろいろな遊び方を笑顔いっぱい楽しんでいました～



いろいろな材料に挑戦してみよう！  
 ・えのぐ・折り紙・包装紙  
 ・画用紙・新聞紙・ペーパー  
 ・クレパス など...

ボールにして... 上手にカゴに入らなかな？

丸めて海の生き物を作ろう！

～新聞紙遊びを思いきり楽しんだ後、作りたての生き物を教師と一緒に丸めたりねじったりして作りました～



新聞紙を丸めて... 魚にしようかな？ たこにしようかな？

新聞紙に折り紙を貼ろう！

### 出店の食べ物にのれたらいいな♪

出店で売っているチョコバナナとリンゴあめ、わがまのワリものになっていたら... みんなで力を合わせて大きなものを作る経験ができたらいいなと思ひ、作っています。

みんなの手型はどんなかな？

～えのぐの感触を兼ねながら伸び伸び遊ばせました～

チョコバナナ号を作ろう！

～大きなチョコバナナ号を折り紙と包装紙を貼って作りました～



のりをつけて... ニニに貼ろう！

リンゴあめ号も作ろう！

